



**Consejo Profesional  
de Ciencias Económicas  
del Chubut**

**DENOMINACIÓN:** CONSEJO PROFESIONAL DE CIENCIAS ECONÓMICAS DEL CHUBUT

**DOMICILIO LEGAL:** FONTANA N° 241 - RAWSON - CHUBUT

**CUIT N°:** 30-62273501-2

**ACTIVIDAD PRINCIPAL:** Ordenar el ejercicio profesional de Ciencias Económicas afirmando las normas de especialidad y decoro, propias de la carrera universitaria.

Creado por Ley X, N°4 (anterior Ley N° 1.181) y Decreto Reglamentario 837/75

Vencimiento del Estatuto o Contrato Social: ILIMITADO

Ejercicio Económico N° 44 (CUARENTA Y CUATRO)


Iniciado el: 01 de Julio de 2019

Finalizado el: 30 de Junio de 2020

Expresado en Moneda Homogenea del: 30/06/2020 comparativo con el ejercicio anterior

  
C.P. SEBASTIAN A. SUAREZ  
SECRETARIO  
C.P.C.E.Ch.

  
C.P. MARIA VICTORIA VERNETTI  
TESORERA  
C.P.C.E.Ch.

  
C.P. GUILLERMO A. WILLIAMS  
Vicepresidente  
C.P.C.E.CHUBUT

**DENOMINACIÓN: CONSEJO PROFESIONAL DE CIENCIAS ECONÓMICAS DEL CHUBUT**  
**ESTADO DE SITUACIÓN PATRIMONIAL**

Por el Ejercicio Económico finalizado el 30 de Junio del 2020, comparativo con el ejercicio anterior.

		2020	2019
<b>ACTIVO</b>			
<b>Activo Corriente</b>			
Caja y Bancos (Nota N° 2)		6.831.897,15	5.449.593,23
Inversiones Corrientes (Nota N° 3)		2.036.188,50	3.637.323,06
Cuentas por Cobrar (Nota N° 4)		3.884.047,60	4.120.066,32
Bienes de Cambio (Nota N° 5)		274.813,62	392.927,21
<b>Total Activo Corriente</b>		<b>13.026.946,87</b>	<b>13.599.909,82</b>
<b>Activo No Corriente</b>			
Inversiones No Corrientes (Nota N° 3)		4.941.822,04	5.974.483,39
Bienes de Uso ( Anexo I)		67.337.888,38	67.279.960,76
<b>Total Activo No Corriente</b>		<b>72.279.710,42</b>	<b>73.254.444,15</b>
<b>TOTAL DEL ACTIVO</b>		<b>85.306.657,29</b>	<b>86.854.353,97</b>
<b>PASIVO</b>			
<b>Pasivo Corriente</b>			
Cuentas por pagar (Nota N° 6)		1.709.963,19	1.505.423,03
Deudas Sociales (Nota N° 7)		2.167.490,90	1.112.189,80
Otras Deudas ( Nota N°8)		15.000,00	77.803,52
<b>Total Pasivo Corriente</b>		<b>3.892.454,09</b>	<b>2.695.416,35</b>
<b>Pasivo No Corriente</b>			
<b>Total Pasivo No Corriente</b>			
<b>TOTAL DEL PASIVO</b>		<b>3.892.454,09</b>	<b>2.695.416,35</b>
<b>PATRIMONIO NETO</b>			
Según Estado Respectivo		81.414.203,20	84.158.937,62
<b>TOTAL PASIVO Y PATRIMONIO NETO</b>		<b>85.306.657,29</b>	<b>86.854.353,97</b>

Las Notas y Anexos adjuntos, forman parte integrante de estos estados contables.  
 Firmado por mí al solo efecto de su identificación con mi informe de fecha 29/10/2020.

*Maria Victoria Vernetti*  
**C.P. MARIA VICTORIA VERNETTI**  
 TESORERA  
 C.P.C.E.Ch.

*Guillermo A. Williams*  
**C.P. GUILLERMO A. WILLIAMS**  
 Vicepresidente  
 C.P.C.E.CHUBUT

*Sebastián A. Suárez*  
**C.P. SEBASTIÁN A. SUÁREZ**  
 SECRETARIO  
 C.P.C.E.Ch.


CONSEJO PROFESIONAL DE CIENCIAS ECONÓMICAS  
 DICTAMEN N°  
 - 9673  
 Delegación Rawson  
 CHUBUT


**DENOMINACIÓN: CONSEJO PROFESIONAL DE CIENCIAS ECONÓMICAS DEL CHUBUT  
ESTADO DE EVOLUCIÓN DEL PATRIMONIO NETO**


Por el Ejercicio Económico finalizado el 30 de Junio del 2020, comparativo con el ejercicio anterior.

DETALLE	APORTES DE LOS ASOCIADOS			SUPERAVIT ACUMULADOS		TOTAL DEL PATRIMONIO NETO	
	Capital	Ajuste de Capital	Total	Superávit no Asignados	Total	AL 30/06/2020	AL 30/06/2019
	SALDOS AL INICIO	776.351,17	31.262.613,73	32.038.964,90	52.119.972,72	52.119.972,72	84.158.937,62
SALDOS AL INICIO	776.351,17	31.262.613,73	32.038.964,90	52.119.972,72	52.119.972,72	84.158.937,62	84.915.744,02
Resultado del Ejercicio				- 2.744.734,42	- 2.744.734,42	- 2.744.734,42	- 756.806,40
SALDOS AL CIERRE	776.351,17	31.262.613,73	32.038.964,90	49.375.238,30	49.375.238,30	81.414.203,20	84.158.937,62

Las Notas y Anexos adjuntos, forman parte integrante de estos estados contables.  
Firmado por mí al sólo efecto de su identificación con mi informe de fecha 29/10/2020.

  
C.P. SEBASTIÁN A. SUÁREZ  
SECRETARIO  
C.P.C.E.Ch.

  
C.P. MARIA VICTORIA VERNETTI  
TESORERA  
C.P.C.E.Ch.

  
C.P. GUILLERMO A. WILLIAMS  
Vicepresidente  
C.P.C.E.CHUBUT


CONSEJO PROFESIONAL DE CIENCIAS ECONÓMICAS  
DICTAMEN Nº  
- 9073  
Delegación Rawson  
CHUBUT


**DENOMINACIÓN: CONSEJO PROFESIONAL DE CIENCIAS ECONÓMICAS DEL CHUBUT**  
**ESTADO DE RECURSOS Y GASTOS**


Por el Ejercicio Económico finalizado el 30 de Junio del 2020, comparativo con el ejercicio anterior.

	<u>2020</u>	<u>2019</u>
<b>RECURSOS ORDINARIOS</b>		
Para fines generales (Anexo II)	38.334.097,22	44.366.764,94
Para fines específicos (Anexo II)	398.895,60	803.527,48
<b>TOTAL RECURSOS ORDINARIOS</b>	<b>38.732.992,82</b>	<b>45.170.292,43</b>
<b>GASTOS ORDINARIOS</b>		
Específicos de sectores (Anexo III)	- 34.521.730,57	- 36.499.239,84
Generales de Administración (Anexo III)	- 1.746.488,84	- 2.469.195,00
Amortizaciones Bienes de Uso (Anexo I)	- 2.304.087,34	- 2.267.915,67
<b>TOTAL GASTOS ORDINARIOS</b>	<b>- 38.572.306,75</b>	<b>- 41.236.350,51</b>
Resultados Financieros y por tenencia incluye RECPAM (Nota 1, a)	- 2.905.420,49	- 4.690.748,32
<b>DEFICIT FINAL DEL EJERCICIO</b>	<b>- 2.744.734,42</b>	<b>- 756.806,40</b>

Las Notas y Anexos adjuntos, forman parte integrante de estos estados contables.  
 Firmado por mí al sólo efecto de su identificación con mi informe de fecha 29/10/2020.

  
 C.P. SEBASTIAN A. SUAREZ  
 SECRETARIO  
 C.P.C.E.Ch.

  
 C.P. MARIA VICTORIA VERNETTI  
 TESORERA  
 C.P.C.E.Ch.

  
 C.P. GUILLERMO A. WILLIAMS  
 Vicepresidenta  
 C.P.C.E.CHUBUT


**DENOMINACIÓN: CONSEJO PROFESIONAL DE CIENCIAS ECONÓMICAS DEL CHUBUT**  
**ESTADO DE FLUJO DE EFECTIVO - Método Directo**


Por el Ejercicio Económico finalizado el 30 de Junio del 2020, comparativo con el ejercicio anterior.

VARIACIONES DEL EFECTIVO	ACTUAL 2020	ANTERIOR 2019
Efectivo al inicio del Ejercicio (reexpresado al cierre)	5.449.593,23	8.415.052,96
Efectivo al cierre del Ejercicio	6.831.897,15	5.449.593,23
<b>VARIACION NETA DEL EFECTIVO</b>	<b><u>1.382.303,92</u></b>	<b><u>- 2.965.459,73</u></b>
<b>CAUSAS DE LAS VARIACIONES DEL EFECTIVO( sin detalle Entes Peq. Seccion 6,1 Res JG 539-18)</b>		
Flujo de Actividades Operativas	1.776.904,84	5.992.520,24
Flujo de Actividades de Inversion	2.019.465,45	- 4.092.526,56
Flujo de Actividades de financiación		
RECPAM del efectivo y equivalentes	2.414.066,37	- 4.865.453,41
<b>VARIACION NETA DEL EFECTIVO</b>	<b><u>1.382.303,92</u></b>	<b><u>- 2.965.459,73</u></b>

Las Notas y Anexos adjuntos, forman parte integrante de estos estados contables.  
 Firmado por mí al sólo efecto de su identificación con mi informe de fecha 29/10/2020.

  
 C.P. SEBASTIAN A. SUAREZ  
 SECRETARIO  
 C.P.C.E.Ch.

  
 C.P. MARIA VICTORIA VERNETTI  
 TESORERA  
 C.P.C.E.Ch.

  
 C.P. GUILLERMO A. WILLIAMS  
 Vicepresidente  
 C.P.C.E.CHUBUT


DENOMINACIÓN: CONSEJO PROFESIONAL DE CIENCIAS ECONÓMICAS DEL CHUBUT


Anexo I - Bienes de Uso


Por el Ejercicio Económico finalizado el 30 de Junio del 2020.

Cuentas	Valores de Origen		Amortizaciones		Valor residual neto al 30/06/2020	Valor residual neto al 30/06/2019
	Al inicio del ejercicio	Altares	Al cierre del ejercicio	Del ejercicio		
Muebles y Útiles Trelew	1.186.659,85	-	1.186.659,85	23.992,04	1.186.659,85	23.992,04
Instalaciones Trelew	352.599,39	-	352.599,39	14.902,94	276.515,83	90.986,50
Libros Técnicos Trelew	528.842,61	-	528.842,61	5.895,27	528.842,61	5.895,27
Inmuebles Trelew	15.282.134,72	-	15.282.134,72	285.526,81	6.884.971,08	8.682.690,45
Obra Inmueble Trelew	1.421.059,72	1.535.411,41	2.956.471,13	-	2.956.471,13	1.421.059,72
Muebles y Útiles Comodoro Rivadavia	2.784.668,73	8.224,48	2.792.893,21	80.581,19	2.694.909,69	170.340,23
Equipos Comodoro Rivadavia	158.866,20	89.463,78	248.329,98	41.132,32	88.300,84	111.697,68
Instalaciones Comodoro Rivadavia	101.878,45	103.938,56	205.817,01	20.581,68	144.591,84	61.234,96
Libros Técnicos Comodoro Rivadavia	209.314,42	-	209.314,42	9.655,49	203.999,36	14.970,55
Inmueble Comodoro Rivadavia	15.715.552,87	-	15.715.552,87	274.830,71	5.584.984,03	10.405.399,55
Obra Inmueble Comodoro Rivadavia	1.179.778,56	-	1.179.778,56	-	1.179.778,56	1.179.778,56
Muebles y Útiles Esquel	1.915.478,89	9.468,46	1.924.947,35	246.416,47	1.665.705,75	496.189,61
Instalaciones Esquel	390.139,97	-	390.139,97	37.051,62	167.830,35	259.241,60
Libros Técnicos Esquel	32.748,37	-	32.748,37	1.727,21	32.748,37	222.309,62
Inmuebles Esquel	16.552.614,01	-	16.552.614,01	331.052,29	1.870.571,63	1.727,21
Terreno Esquel	2.516.953,54	-	2.516.953,54	-	2.516.953,54	15.013.094,67
Muebles y Útiles Puerto Madryn	1.480.570,23	79.653,13	1.560.223,36	86.370,47	1.380.508,31	2.516.953,54
Instalaciones Puerto Madryn	540.350,67	53.744,75	594.095,42	54.759,15	341.826,87	186.432,39
Libros Técnicos Puerto Madryn	40.618,73	6.104,53	46.723,26	5.419,28	37.245,90	253.282,95
Inmuebles Puerto Madryn	12.975.242,18	-	12.975.242,18	227.529,95	4.755.049,66	8.792,11
Muebles y Útiles Rawson	1.225.774,24	39.616,32	1.265.390,56	53.371,25	1.200.831,07	8.447.722,47
Instalaciones Rawson	350.600,36	-	350.600,36	43.843,90	180.342,66	78.314,42
Libros Técnicos Rawson	125.246,32	-	125.246,32	6.094,51	120.206,35	214.101,60
Inmuebles Rawson	17.875.216,93	-	17.875.216,93	357.504,34	14.679.779,72	11.134,48
Terreno Rawson	2.110.416,44	-	2.110.416,44	-	2.110.416,44	15.037.284,02
Obra Inmueble Rawson	17.009,51	238.998,85	256.008,36	-	256.008,36	2.110.416,44
Muebles y Útiles Consejo Directivo	651.281,79	-	651.281,79	19.700,91	522.955,28	17.009,51
Instalaciones Consejo Directivo	261.826,97	116.344,36	378.171,33	35.624,98	155.573,84	148.027,42
Proyecto Software Gestion Contable Consejo	243.132,88	-	243.132,88	24.313,29	97.253,19	141.878,19
Equipos Consejo Directivo	-	81.046,37	81.046,37	16.209,27	16.209,27	170.192,98
<b>Totales</b>	<b>98.226.577,55</b>	<b>2.362.015,00</b>	<b>100.588.592,55</b>	<b>2.304.087,34</b>	<b>33.250.704,17</b>	<b>67.279.960,76</b>

Las Notas y Anexos adjuntos, forman parte integrante de estos estados contables.  
 Firmado por mí sólo efecto de su identificación con mi informe de fecha 29/10/2020.

  
 C.P. SEBASTIAN A. SUAREZ  
 SECRETARIO  
 C.P.C.E.Ch.

  
 C.P. MARIA VICTORIA VERNETTI  
 TESORERA  
 C.P.C.E.Ch.

  
 C.P. GUILLERMO A. WILLIAMS  
 Vicepresidente  
 C.P.C.E.CHUBUT


**DENOMINACION: CONSEJO PROFESIONAL DE CIENCIAS ECONOMICAS DEL CHUBUT**


**Anexo II - Cuadro de Recursos Ordinarios**


Por el Ejercicio Económico finalizado el 30 de Junio del 2020.

CUENTAS	DELEGACIONES							TOTALES 2020	TOTALES 2019
	TRELEW	C.RIVADAVIA	ESQUEL	PTO. MADRYN	RAWSON	C. DIRECTIVO			
<b>PARA FINES GENERALES</b>									
Legalizaciones	9.325.054,12	12.304.551,11	3.471.252,23	5.006.156,95	729.890,89	-	-	30.836.905,30	35.728.593,61
Derecho Ejercicio Profesional	925.712,79	2.472.457,61	480.562,07	820.612,47	344.721,67	-	-	5.044.056,61	6.705.551,73
Publicaciones	0,00	-	-	0,00	447,84	-	-	447,84	1.937,89
Ingresos de Cursos y Congresos	84.030,52	113.268,76	21.027,81	123.051,62	75.867,19	-	-	417.243,30	734.389,04
Otros ingresos	197.703,75	317.182,72	4.331,72	246.886,23	89.478,09	1.137.751,65	-	1.993.234,16	1.082.173,58
Matrículas	0,00	10.817,92	1.330,32	19.153,20	10.795,97	-	-	42.097,41	114.119,10
<b>SUB TOTAL</b>	<b>10.532.501,18</b>	<b>15.218.278,12</b>	<b>3.978.504,15</b>	<b>6.215.860,47</b>	<b>1.251.201,65</b>	<b>1.137.751,65</b>	<b>38.334.077,22</b>	<b>398.895,60</b>	<b>803.527,48</b>
<b>PARA FINES ESPECIFICOS</b>									
Recupero Gastos FACPE	-	-	-	-	-	-	-	398.895,60	-
<b>SUB TOTAL</b>	<b>-</b>	<b>-</b>	<b>-</b>	<b>-</b>	<b>-</b>	<b>-</b>	<b>398.895,60</b>	<b>398.895,60</b>	<b>803.527,48</b>
<b>TOTAL RECURSOS</b>	<b>10.532.501,18</b>	<b>15.218.278,12</b>	<b>3.978.504,15</b>	<b>6.215.860,47</b>	<b>1.251.201,65</b>	<b>1.137.751,65</b>	<b>38.732.992,82</b>	<b>398.895,60</b>	<b>45.170.292,43</b>

Las Notas y Anexos adjuntos, forman parte integrante de estos estados contables.  
Firmado por mí al sólo efecto de su identificación con mi informe de fecha 29/10/2020.

  
C.P. MARIA VICTORIA VERNETTI  
TESORERA  
C.P.C.E.CH.

  
C.P. GUILLERMO A. WILLIAMS  
Vicepresidente  
C.P.C.E.CHUBUT

  
C.P. SEBASTIANA SUAREZ  
SECRETARIO  
C.P.C.E.CH.


CONSEJO PROFESIONAL DE CIENCIAS ECONOMICAS  
DICTAMEN Nº  
1.000.073  
Delegación Rawson  
CHUBUT


DENOMINACIÓN: CONSEJO PROFESIONAL DE CIENCIAS ECONÓMICAS DEL CHUBUT


Anexo III - Cuadro de Gastos  
 Por el Ejercicio Económico finalizado al 30 de Junio del 2020.

CUENTAS	DELEGACIONES						TOTALS 2020	TOTALS 2019
	TRELEW	C.RIVADAVIA	ESQUEL	PTO. MADRYN	RAWSON	C.DIRECTIVO		
<b>GASTOS ESPECÍFICOS DE SECTORES</b>								
Remuneraciones y Cargas Sociales	4.454.557,64	8.071.930,41	2.180.525,22	3.746.887,31	1.281.773,02	6.638.801,00	26.374.454,80	25.841.418,72
Papelaria y útiles de oficina	21.387,39	125.078,96	26.986,77	39.932,19	36.669,81	55.338,64	305.363,76	333.297,38
Gastos Bancarios y de transferencias	103.469,69	131.731,28	36.462,80	46.274,73	25.313,75	80.769,26	424.021,51	489.044,78
Gastos Reuniones	0,00	41.721,32	113.800,82	20.484,93	828,60	172.214,57	348.850,24	821.321,81
Impuestos y Tasas	16.084,82	11.921,00	5.978,40	10.052,80	-	520,86	44.557,88	51.600,76
Refrigerio	0,00	265.475,48	15.338,35	-	-	22.782,11	346.207,88	380.979,96
Impresiones	15.506,39	82.199,69	3.800,00	10.103,07	3.375,70	10.663,72	125.648,57	118.749,04
Luz y Gas	219.334,69	141.680,07	192.355,38	96.747,14	14.366,34	168.289,88	818.407,16	831.115,64
Gastos Limpieza	27.928,90	86.716,28	20.009,09	34.535,59	10.727,00	10.727,00	194.283,20	306.789,59
Mantenimiento Bienes	149.698,51	108.658,46	281.083,14	95.439,32	17.549,61	89.391,43	742.020,47	1.486.954,00
Prensa	1.216,54	12.748,61	1.125,00	651,10	0,00	8.678,37	24.419,62	32.873,55
Gastos Cursos	461.817,41	400.778,71	141.740,32	548.904,37	362,81	120.089,84	1.673.673,46	2.464.723,56
Fletes y Franquesos	26.702,20	18.310,25	7.394,87	6.638,55	10.805,23	20.427,32	90.278,42	163.597,50
Egresos Varios	63.129,27	65.938,54	46.496,75	61.761,42	8.359,52	185.988,34	431.673,84	248.660,80
Egresos Festejos	525.295,06	268.508,37	168.125,59	197.517,65	88.226,12	193.792,79	1.437.463,58	1.115.684,32
Seguro de Vida Consejeros	-	-	-	-	-	39.448,09	39.448,09	58.993,30
Gastos Telefonía e Internet	115.408,26	98.649,65	30.519,27	58.932,15	105.080,57	20.625,01	412.131,43	412.131,43
Seguridad y Alarmas	29.704,58	62.789,62	22.159,54	42.698,71	13.289,56	12.939,70	183.581,71	270.607,75
Deudores Incobrables	-	113.468,70	14.698,60	12.722,90	13.634,60	-	154.524,80	171.026,12
Gastos olimpiadas deportivas	-	-	-	-	-	177.677,00	177.677,00	345.957,18
Honorarios	-	8.559,68	4.531,08	-	-	142.859,01	155.949,77	53.703,43
<b>SUB TOTAL</b>	<b>6.231.241,35</b>	<b>10.115.063,06</b>	<b>3.311.101,99</b>	<b>5.030.263,93</b>	<b>1.662.056,18</b>	<b>8.172.004,04</b>	<b>34.521.730,57</b>	<b>37.992.239,84</b>
<b>GASTOS GENERALES DE ADMINISTRACION</b>								
Fondo Solidario Alta Complejidad	-	-	-	-	-	110.448,93	110.448,93	105.185,07
Cuota Afiliación FACPCE	-	-	-	-	-	656.624,36	656.624,36	685.305,77
Inscripciones Congresos	-	-	-	-	-	12.900,28	12.900,28	343.861,76
Costo de Venta Publicaciones	-	-	-	-	447,84	-	447,84	1.113,38
Gastos Página Web	-	-	-	-	-	44.549,08	44.549,08	52.088,70
Gastos Reunión Servicios Sociales	-	-	-	-	-	19.760,86	19.760,86	15.736,07
Gastos Reunión Junta de Gobierno	-	-	-	-	-	241.173,93	241.173,93	34.589,57
Gastos Comisión de Enlace/Asuntos tributarios/Otros	-	-	-	-	-	112.183,82	112.183,82	107.751,19
Gastos Comisión Deportes	-	-	-	-	-	4.039,42	4.039,42	87.617,27
Gastos Reuniones Sec. Técnicos	-	-	-	-	-	49.976,83	49.976,83	55.067,13
Gastos Viajes Comisión Sector Público	-	-	-	-	-	19.862,67	19.862,67	43.648,77
Gastos Comisión Laboral y Seguridad Social	-	-	-	-	-	11.505,33	11.505,33	83.170,19
Gastos Comisión Educación	-	-	-	-	-	5.509,22	5.509,22	58.162,77
Gastos Comisión A. Actuación Judicial FACPCE	-	-	-	-	-	13.166,29	13.166,29	-
Gastos Comisión CEAT FACPCE	-	-	-	-	-	27.060,20	27.060,20	-
Gastos Comisión Jóvenes Prof.	-	-	-	-	-	35.138,46	35.138,46	0,00
Uniformes	-	-	-	-	-	118.822,96	118.822,96	0,00
Seguros de Vida Matriculados	24.737,84	42.005,11	-	-	-	0,00	66.742,95	148.780,18
Viáticos Empleados Consejo	-	-	-	-	-	177.632,71	177.632,71	201.284,75
Aportes a la Universidad	-	-	15.911,13	-	-	3.031,57	3.031,57	53.814,94
<b>SUB TOTAL</b>	<b>24.737,84</b>	<b>42.005,11</b>	<b>15.911,13</b>	<b>0,00</b>	<b>447,84</b>	<b>1.663.386,92</b>	<b>1.746.488,84</b>	<b>2.469.195,00</b>
<b>TOTALES EJERCICIO 2020</b>	<b>6.255.979,19</b>	<b>10.157.068,19</b>	<b>3.327.013,12</b>	<b>5.030.263,93</b>	<b>1.662.504,02</b>	<b>9.835.390,96</b>	<b>36.268.219,41</b>	<b>38.968.434,84</b>

Las Notas y Anexos adjuntos, forman parte integrante de estos estados contables.  
 Firmado por mi al solo efecto de su identificación con el informe de fecha 29/10/2020.


  
**C.P. SEBASTIÁN A. SUÁREZ**  
 SECRETARIO  
 C.P.C.E.Ch.

  
**C.P. MARIA VICTORIA VERNETTI**  
 TESORERA  
 C.P.C.E.Ch.

  
**C.P. GUILLERMO A. WILLIAMS**  
 Vicepresidente  
 C.P.C.E.ChUBUT



# DENOMINACION: CONSEJO PROFESIONAL DE CIENCIAS ECONÓMICAS DEL CHUBUT



## NOTAS A LOS ESTADOS CONTABLES

**Por el ejercicio finalizados el 30 de Junio de 2020.**

### NOTA 1.- NORMAS CONTABLES:

Los Estados Contables han sido confeccionados de acuerdo a lo establecido por las normas contables profesionales de exposición y valuación aprobadas por el Consejo Profesional de Ciencias Económicas de la Provincia de Chubut.

Los criterios contables más relevantes aplicables en la preparación de los Estados Contables correspondientes al ejercicio que se informa son los siguientes:

#### a) Unidad de medida:

Los estados contables han sido preparados en moneda homogénea reconociendo los efectos de la inflación de acuerdo con las correspondientes normas contables profesionales aplicables.

En la reexpresión para reflejar las variaciones en el poder adquisitivo de la moneda se siguió el método de ajuste establecido por la Resolución Técnica N° 6, su normativa modificatoria y complementaria, aprobado por el Consejo Profesional de Ciencias Económicas de la Provincia del Chubut.

En la reexpresión de las cifras de los presentes Estados Contables se ha optado por aplicar las simplificaciones que se detallan a continuación:

- El Estado de Flujo de Efectivo se ha preparado por el método directo, presentando la información ajustada en forma sintética. La falta de desagregación de las causas de generación y aplicación del efectivo y sus equivalentes dentro de cada categoría (operativas, inversión, financiación) genera la imposibilidad de conocer en detalle cuáles han sido las actividades que generaron los movimientos de efectivos y equivalentes y por qué magnitud cada una de ellas, limitando el análisis de la evolución financiera de la entidad durante el ejercicio.

- Los resultados financieros y por tenencia (incluido el RECPAM) se determinan y presentan en una sola línea. La falta de apertura de los resultados financieros y por tenencia (incluido el RECPAM) genera la imposibilidad de determinar las magnitudes reales de los diferentes componentes de los resultados financieros y por tenencia, así como las magnitudes nominales ajustadas por inflación de los mismos y el efecto del RECPAM sobre dichos resultados. Esta limitación también impide la determinación de ciertos ratios financieros, tales como el rendimiento de los activos financieros, el costo de endeudamiento, el efecto "palanca", entre otros.

#### b) Criterios de Valuación:

Las normas aplicadas responden a los criterios establecidos por la Resolución Técnica N° 41 -Segunda Parte - de la F.A.C.P.C.E. aprobada por la Resolución N° 1306/2015 C.P.C.E.Ch. y su modificatoria.

El efectivo y saldos en cuentas bancarias en pesos, están valuados a su valor nominal. El saldo en cuenta bancaria en moneda extranjera, está valuado al tipo de cambio vigente al cierre del ejercicio.

Los importes expuestos en los rubros de créditos y deudas se valoraron por su valor nominal, ya que corresponden a operaciones liquidables en moneda argentina, sin cláusula de ajuste.


Los bienes de uso se han valuado a su costo histórico reexpresado en moneda homogénea del 30/06/2020, menos la correspondiente amortización acumulada. La amortización se ha calculado por el método de la línea recta, aplicando tasas anuales suficientes para extinguir sus valores al final de la vida útil estimada.

El valor de los bienes de uso -por conjunto homogéneo- no supera su valor recuperable. Los bienes de cambio fueron valuados a su valor de reposición.


En cuanto a las Inversiones Corrientes, los depósitos a plazo fijo que integran el rubro, se encuentran a su valor nominal con la incorporación de los intereses devengados al cierre del ejercicio.

Los importes que conforman el rubro Inversiones No Corrientes se encuentran valuados a su valor neto de realización.


**Firmado a los efectos de su identificación con mi informe de fecha 29/10/2020.**

  
C.P. SEBASTIÁN A. SUAREZ  
SECRETARIO  
C.P.C.E.Ch.

  
C.P. MARÍA VICTORIA VERNETTI  
TESORERA  
C.P.C.E.Ch.

  
C.P. GUILLERMO A. WILLIAMS  
Vicepresidente  
C.P.C.E.CHUBUT

**DENOMINACION: CONSEJO PROFESIONAL DE CIENCIAS ECONÓMICAS  
DEL CHUBUT**



**NOTAS A LOS ESTADOS CONTABLES**

**Por el ejercicio finalizados el 30 de Junio de 2020.**

**c) Normas de exposición:**

Los Estados Contables han sido expuestos de acuerdo a lo establecido en las Resoluciones Técnicas N° 8 y N° 11 de la F.A.C.P.C.E. aprobadas por las Resoluciones N° 355/1988 C.P.C.E.Ch. y N° 562/1994 C.P.C.E.Ch. y sus modificatorias.

Los Estados Contables cerrados al 30/06/2019 al sólo efecto comparativo, se encuentran reexpresados en moneda de cierre del 30/06/2020.

**NOTA 2: Caja y Bancos**

El saldo se compone de la siguiente manera:

Concepto	Importe	
	2020	2019
Caja Delegación Rawson	15.941,25	19.024,74
Caja Delegación Trelew	339,40	24.994,20
Caja Delegación Comodoro Rivadavia	8.181,00	101.485,80
Caja Delegación Esquel	31.687,92	59.807,26
Caja Delegación Puerto Madryn	47.767,89	76.190,86
Fondo Fijo Puerto Madryn	10.000,00	7.137,94
Fondo Fijo Trelew	10.000,00	7.137,94
Fondo Fijo Comodoro Rivadavia	10.000,00	7.137,94
Fondo Fijo Esquel	10.000,00	7.137,94
Fondo Fijo Rawson	7.736,20	7.137,94
Banco Chubut S.A. Consejo Directivo Cta Cte Dolares	1.317.047,47	534.133,70
Banco Chubut S.A. Consejo Directivo	1.072.939,34	724.220,02
Banco Chubut S.A. Delegación Trelew	1.626.054,24	1.383.899,56
Banco Chubut S.A. Delegación Comodoro Rivadavia	1.712.808,88	1.371.541,83
Banco Chubut S.A. Delegación Esquel	332.537,94	641.519,77
Banco Chubut S.A. Delegación Puerto Madryn	545.973,71	363.499,96
Banco Chubut S.A. Delegación Rawson	72.881,91	113.585,83
<b>TOTAL</b>	<b>6.831.897,15</b>	<b>5.449.593,23</b>

**NOTA 3: Inversiones**

El saldo se compone de la siguiente manera:

**Inversiones Corrientes**

Concepto	Importe	
	2020	2019
Plazo Fijo en pesos Delegación Trelew	2.054.282,74	2.109.921,52
Intereses Positivos a Devengar Plazo Fijo Trelew	- 18.094,24	- 75.100,72
Plazo Fijo en pesos CD	-	1.625.354,94
Intereses Positivos a Devengar Plazo Fijo CD	-	22.852,68
<b>TOTAL</b>	<b>2.036.188,50</b>	<b>3.637.323,06</b>


Firmado a los efectos de su identificación con mi informe de fecha 29/10/2020.

C.P. SEBASTIAN A. SUAREZ  
SECRETARIO  
C.P.C.E.Ch.

C.P. MARIA VICTORIA VERNETTI  
TESORERA  
C.P.C.E.Ch.

C.P. GUILLERMO A. WILLIAMS  
Vicepresidente  
C.P.C.E.CHUBUT

**DENOMINACION: CONSEJO PROFESIONAL DE CIENCIAS ECONÓMICAS  
DEL CHUBUT**



**NOTAS A LOS ESTADOS CONTABLES**

**Por el ejercicio finalizados el 30 de Junio de 2020.**

**Inversiones No Corrientes**

Concepto	Importe	
	2020	2019
Bono 2024 AY24 8,75%	1.709.996,60	1.418.885,83
Bonar 2020	1.025.950,00	
DICA-033 8,28%	2.194.550,75	
Acciones Profesion AFJP	11.324,69	16.166,99
DICA-031 DICOUNT USD (LEY ARG)		1.418.706,75
A020-007 BONAR		1.418.798,98
Bonos DICA-030		850.942,08
Bonos AY24-00-030 DIC USD		850.982,76
<b>TOTAL</b>	<b>4.941.822,04</b>	<b>5.974.483,39</b>

**NOTA 4: Cuentas por Cobrar**


Las Provisiones para Deudores Incobrables se calculan en función de los deudores morosos, contabilizándose en ambas cuentas las deudas en concepto de Derecho Ejercicio Profesional de los matriculados que adeuden más de tres años por dicho concepto.


El saldo se compone de la siguiente manera:

Concepto	Importe	
	2020	2019
Deudores DEP Trelew	513.057,60	1.163.717,64
Deudores DEP C. Rivadavia	1.943.417,70	1.386.246,41
Deudores DEP Esquel	465.417,00	517.180,54
Deudores DEP P. Madryn	507.329,10	600.693,70
Deudores DEP Rawson	230.218,20	166.155,19
Deudores Morosos DEP Trelew	57.006,40	122.017,90
Provisión Deudores Incobrables DEP Trelew	- 57.006,40	- 122.017,90
Deudores Morosos DEP C. Rivadavia	215.935,30	146.280,04
Provisión Deudores Incobrables DEP C. Rivadavia	- 215.935,30	- 146.280,04
Deudores Morosos DEP Esquel	51.713,00	52.841,29
Provisión Deudores Incobrables DEP Esquel	- 51.713,00	- 52.841,29
Deudores Morosos DEP P. Madryn	56.369,90	62.309,91
Provisión Deudores Incobrables DEP P. Madryn	- 56.369,90	- 62.309,91
Deudores Morosos DEP Rawson	25.579,80	17.052,82
Provisión Deudores Incobrables DEP Rawson	- 25.579,80	- 17.052,82
Deudores cursos posgrado	13.600,00	19.415,19
Trabajos por Retirar Esquel	137.717,00	-
Depósitos Pendientes Comodoro Rivadavia	24.961,00	71.948,98
Depósitos Pendientes Puerto Madryn	21.222,00	49.545,85
Depósitos Pendientes Esquel	27.108,00	-
Depósitos Pendientes Rawson		42.433,61
Depósitos Pendientes Trelew		102.729,20
<b>TOTAL</b>	<b>3.884.047,60</b>	<b>4.120.066,32</b>


Firmado a los efectos de su identificación con mi informe de fecha 29/10/2020.

  
C.P. SEBASTIAN A. SUAREZ  
SECRETARIO  
C.P.C.E.Ch.

  
C.P. MARIA VICTORIA VERNETTI  
TESORERA  
C.P.C.E.Ch.

  
C.P. GUILLERMO A. WILLIAMS  
Vicepresidente  
C.P.C.E.CHUBUT

**DENOMINACION: CONSEJO PROFESIONAL DE CIENCIAS ECONÓMICAS  
DEL CHUBUT**



**NOTAS A LOS ESTADOS CONTABLES**

**Por el ejercicio finalizados el 30 de Junio de 2020.**

**NOTA 5: Bienes de Cambio**

El saldo se compone de la siguiente manera:

Concepto	Importe	
	2020	2019
Bienes de Cambio Trelew	4.831,18	6.896,93
Bienes de Cambio C. Rivadavia	10.138,83	14.474,07
Bienes de Cambio Esquel	7.091,54	10.123,79
Bienes de Cambio P. Madryn	12.218,44	17.442,89
Bienes de Cambio Rawson	25.061,40	36.384,07
Publicaciones Facpce	1.470,48	2.099,24
Obleas Legalizaciones	214.001,75	305.506,22
<b>TOTAL</b>	<b>274.813,62</b>	<b>392.927,21</b>

**NOTA 6: Cuentas Por Pagar**

El saldo se compone de la siguiente manera:

Concepto	Importe	
	2020	2019
Transferencias s/ Res. N° 1.423/17 - C.P.C.E.Ch -	841.687,10	938.430,20
Movimientos Bancarios Pendientes	868.276,09	566.992,83
<b>TOTAL</b>	<b>1.709.963,19</b>	<b>1.505.423,03</b>

**NOTA 7: Deudas Sociales**

El saldo se compone de la siguiente manera:

Concepto	Importe	
	2020	2019
Sueldos y Jornales a Pagar	1.167.482,71	
Retención Gcias Personal	64.112,17	42.863,63
SINDICATO A PAGAR	52.093,75	37.609,22
RNSS a pagar	567.631,06	736.387,06
RNOS a pagar	254.957,90	245.331,25
ART a pagar	60.889,80	49.656,69
S.V. Oblig. a pagar	323,51	341,95
<b>TOTAL</b>	<b>2.167.490,90</b>	<b>1.112.189,80</b>


**NOTA 8: Otras Deudas**


El saldo se compone de la siguiente manera:

Concepto	Importe	
	2020	2019
Seguro de vida liquidado por siniestros	15.000,00	21.413,81
Fondos recibidos de Terceros		56.389,71
<b>TOTAL</b>	<b>15.000,00</b>	<b>77.803,52</b>

Firmado a los efectos de su identificación con mi informe de fecha 29/10/2020.

  
C.P. SEBASTIAN A. SUAREZ  
SECRETARIO  
C.P.C.E.Ch.

  
C.P. MARIA VICTORIA VERNETTI  
TESORERA  
C.P.C.E.Ch.

  
C.P. GUILLERMO A. WILLIAMS  
Vicepresidente  
C.P.C.E.CHUBUT

INFORME DE LA COMISIÓN FISCALIZADORA DE CUENTAS

Señores asociados:

En virtud de lo dispuesto en la ley de creación de este CONSEJO, hemos dado cumplimiento a la tarea que se nos ha confiado, fiscalizando las operaciones económicas y financieras de nuestra institución, correspondiente al ejercicio cerrado al 30 de junio de 2.020.

El control ha sido ejercido teniendo en cuenta las normas de auditoría, las que prescriben una revisión selectiva. El presente ejercicio y con motivo de las restricciones a la circulación de personas no se pudo hacer las revisiones en forma presencial en las delegaciones con la única excepción de la Delegación de Puerto Madryn. No obstante esto se pudo hacer un contralor virtual de las rendiciones remitidas por las distintas delegaciones. De dicho análisis, no fueron encontrados inconsistencias ni errores.

La Memoria, Inventario, Balance General y los anexos demostrativos de Recursos y Gastos que el Consejo Directivo somete a consideración de señores asociados, han sido controlados por esta comisión.

En el caso del Inventario, Balance General y cuadros de Recursos y Gastos, su contenido concuerda con las registraciones contables, las que se encuentran respaldadas por sus respectivos comprobantes.

Esta Comisión Revisora de cuentas destaca la evolución de la situación Económica, Financiera y Patrimonial en este contexto de Pandemia por el Covid -19 en cada una de las delegaciones de nuestra provincia, que ha influenciado en la cuentas a cobrar de las distintas delegaciones, es importante destacar el incremento en la delegación Comodoro Rivadavia, respecto al año anterior. También se destaca los saldos en cuentas bancarias incrementados en las delegaciones de Comodoro Rivadavia y Trelew en relación al ejercicio anterior. Se destaca así mismo el incremento de las inversiones no corrientes existentes en relación al ejercicio anterior. Con respecto a las deudas sociales se observa el reflejo de los sueldos a pagar en este cierre de ejercicio, situación que no se reflejó en el ejercicio precedente. Por último


debemos mencionar que la imposibilidad de hacer reuniones presenciales ha incidido en los gastos relacionados tales como los cursos o el festejo del día del graduado por lo que su comparación con el ejercicio anterior debe ser analizada desde esta perspectiva.

El ejercicio ha arrojado un déficit de \$ 2.744.734,42 que constituye el fiel reflejo de los resultados de las operaciones sociales. Es importante destacar que dicho déficit se produce por la aplicación del ajuste por inflación de acuerdo a la aplicación de las normas contables vigentes.


Se destaca la labor del Consejo Directivo y la administración de cada una de las delegaciones que lograron mantener controlado el pasivo y gastos ordinarios de funcionamiento, manejando eficientemente las Inversiones Corrientes, frente a un año complicado y de mucha incertidumbre económica ocasionada por esta pandemia a nivel mundial.

Todo ello nos induce a aconsejar a los matriculados, quieran prestar su conformidad a los presentes Estados Contables.


Rawson, 29 de Octubre de 2.020.-



GUSTAVO ANDRÉS CISTERNA  
CONTADOR PÚBLICO  
C.P.E.C. Nº 1º 772



CERTIFÍGASE que la firma inserta en el presente documento corresponde al C.P. CISTERNA Gustavo Andrés quien se encuentra inscripto en el CONSEJO PROFESIONAL DE CIENCIAS ECONOMICAS DE LA PROVINCIA DEL CHUBUT en el Tomo ..... al Folio 722 y coincide con la registrada en la matrícula respectiva



C.P. Daniel Arturo JULIO  
DELEGADO  
C.P.C.E.CHUBUT

CONSEJO PROFESIONAL  
DE CIENCIAS ECONOMICAS  
DEL CHUBUT  
26 NOV 2020  
Ley X - Nº 4  
Anterior Ley 1.181